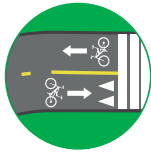


# Normas de uso



Usa el casco y reflectivos por tu seguridad.



Usa ciclorrutas y bici-carriles.




Enciende luces entre 6:00pm y 6:00am.



Cruza cebras, puentes peatonales y andenes a pie.



Respetar todas las señales de tránsito.




No uses audífonos ni hables por celular.




No llesves a una o más personas en las parrillas.



Si dañás la bici o alguno de sus componentes, por mal uso, debes responder.



Ten presente el tiempo máximo permitido de uso, evita ser penalizado.



Indica cambios de dirección con tus brazos.

## Recomendaciones

- Cuida la bici, es de todos.
- Pide la bici cuando la vayas a usar, no dejes a otros sin la posibilidad de una bici mientras tu no la estás usando.
- Devuelve la bici al final de todos tus recorridos.
- Siempre porta tu documento de identidad.
- Antes de salir planea tu ruta.
- En caso de accidente no muevas tu bici y llama al 123.
- Evita puntos ciegos de carros y buses.
- Estira antes y después de tu recorrido.
- Revisa bien tu bici: llantas, frenos y altura del sillín.
- En los días lluviosos transita con mayor precaución.
- Frena usando ambos frenos.
- Baja la velocidad en los cruces.
- No te sujetes de otros vehículos.
- Cuando parquees tu bici asegúrala con la guaya en un lugar seguro..

## Penalizaciones

### Se penalizará por:

- No devolver la bici en el sistema.
- No uso del casco.
- No respetar las señales de tránsito.
- Dañar la bici o alguno de sus componentes



### Se suspenderá al usuario de acuerdo al número de incumplimientos a las normas:

- La primera vez 1 días.
- La segunda vez 3 días.
- La tercera vez 5 días.
- La cuarta vez indefinidamente, hasta que se llegue a un

